

ALLEGATO IV – Requisiti minimi per gli impianti a fonti rinnovabili per il riscaldamento e il raffrescamento

1. Requisiti minimi per gli impianti che non accedono ad incentivi

1. Gli impianti a fonti rinnovabili per il riscaldamento e il raffrescamento che non accedono a incentivi pubblici rispettano i requisiti minimi di cui al decreto del Ministro dello sviluppo economico 26 giugno 2015 concernente applicazione delle metodologie di calcolo delle prestazioni energetiche e definizione delle prescrizioni e dei requisiti minimi degli edifici.

2. Requisiti minimi per gli impianti che accedono ad incentivi

Pompe di calore


1. Per le pompe di calore, l'accesso agli incentivi pubblici è consentito a condizione che le predette pompe di calore soddisfino i seguenti requisiti minimi:

- a) per le pompe di calore elettriche il coefficiente di prestazione istantaneo (COP) deve essere almeno pari ai valori indicati nella Tabella 1. La prestazione delle pompe deve essere dichiarata e garantita dal costruttore della pompa di calore sulla base di prove effettuate in conformità alla norma UNI EN 14511. Al momento della prova la pompa di calore deve funzionare a pieno regime, nelle condizioni indicate nella Tabella 1.

Tabella 1 - Coefficienti di prestazione minimi per pompe di calore elettriche

Tipo di pompa di calore	Ambiente esterno [°C]	Ambiente interno [°C]	COP	EER
Ambiente esterno/interno				
aria/aria	Bulbo secco all'entrata: 7 Bulbo umido all'entrata: 6	Bulbo secco all'entrata: 20 Bulbo umido all'entrata: 15	3,9 ¹	3,4
aria/acqua potenza termica utile riscaldamento ≤ 35 kW	Bulbo secco all'entrata: 7 Bulbo umido all'entrata: 6	Temperatura entrata: 30 Temperatura uscita: 35	4,1	3,8
aria/acqua potenza termica utile riscaldamento >35 kW	Bulbo secco all'entrata: 7 Bulbo umido all'entrata: 6	Temperatura entrata: 30 Temperatura uscita: 35	3,8	3,5
salamoia/aria	Temperatura entrata: 0	Bulbo secco all'entrata: 20 Bulbo umido all'entrata: 15	4,3	4,4
salamoia/ acqua	Temperatura entrata: 0	Temperatura entrata: 30 Temperatura uscita: 35	4,3	4,4
acqua/aria	Temperatura entrata: 10 Temperatura uscita: 7	Bulbo secco all'entrata: 20 Bulbo umido entrata: 15	4,7	4,4
acqua/acqua	Temperatura entrata: 10	Temperatura entrata: 30 Temperatura uscita: 35	5,1	5,1

¹ Per i soli sistemi di tipo rooftop il COP minimo è pari a 3,2.



- b) per le pompe di calore a gas il coefficiente di prestazione (GUE) deve essere almeno pari ai valori indicati nella seguente Tabella 2.

Tabella 2 - Coefficienti di prestazione minimi per pompe di calore a gas

Tipo di pompa di calore	Ambiente esterno [°C]	Ambiente interno [°C]	GUE_h
Ambiente esterno/interno			
aria/aria	Bulbo secco all'entrata: 7 Bulbo umido all'entrata: 6	Bulbo secco all'entrata: 20	1,46 ²
aria/acqua	Bulbo secco all'entrata: 7 Bulbo umido all'entrata: 6	Temperatura entrata: 30 ³	1,38
salamoia/aria	Temperatura entrata: 0	Bulbo secco all'entrata: 20	1,59
salamoia/ acqua	Temperatura entrata: 0	Temperatura entrata: 30 ⁷	1,47
acqua/aria	Temperatura entrata: 10	Bulbo secco all'entrata: 20	1,60
acqua/acqua	Temperatura entrata: 10	Temperatura entrata: 30 ⁷	1,56

Il valore minimo dell'indice di efficienza energetica (GUE_e) per pompe di calore a gas è pari a 0,6 per tutte le tipologie.

La prestazione deve essere dichiarata e garantita dal costruttore della pompa di calore sulla base di prove effettuate in conformità alle seguenti norme, restando fermo che al momento della prova le pompe di calore devono funzionare a pieno regime, nelle condizioni indicate nelle Tabelle 1 e 2 sopra riportate:

- UNI EN 12309-2015: per quanto riguarda le pompe di calore a gas ad assorbimento (valori di prova sul p.c.i.);
 - UNI EN 16905 per quanto riguarda le pompe di calore a gas a motore endotermico;
- c) nel caso di pompe di calore a gas ad assorbimento, le emissioni in atmosfera di ossidi di azoto (NO_x espressi come NO₂), dovute al sistema di combustione, devono essere calcolate in conformità alla vigente normativa europea e devono essere inferiori a 120 mg/kWh (valore riferito all'energia termica prodotta);
- d) nel caso di pompe di calore a gas con motore a combustione interna, le emissioni in atmosfera di ossidi di azoto (NO_x espressi come NO₂), dovute al sistema di combustione, devono essere calcolate in conformità alla vigente normativa europea e devono essere inferiori a 240 mg/kWh (valore riferito all'energia termica prodotta);
- e) nel caso di pompe di calore elettriche o a gas dotate di variatore di velocità (inverter o altra tipologia), i pertinenti valori di cui alle tabelle 1 e 2 sono ridotti del 5%.

Generatori di calore a biomassa

1. L'accesso agli incentivi pubblici per i generatori di calore alimentati con biomassa è subordinato:

² Per i soli sistemi di tipo rooftop il GUE_h minimo è pari a 1,2.

³ Δt: pompe di calore ad assorbimento: temperatura di uscita di 40°C. Pompe di calore a motore endotermico: temperatura di uscita di 35°C



- a) nel caso di contestuale sostituzione di un altro impianto a biomasse, al conseguimento della certificazione ambientale con classe di qualità 4 stelle o superiore ai sensi del decreto del Ministro dell'ambiente e della tutela del territorio e del mare del 7 novembre 2017, n.186;
- b) in tutti gli altri casi, al conseguimento della certificazione ambientale con classe di qualità 5 stelle ai sensi del medesimo decreto.

2. Per gli impianti e gli apparecchi a biomassa, l'accesso agli incentivi pubblici è consentito a condizione che soddisfino i seguenti requisiti minimi:

- a) Per le caldaie a biomassa di potenza termica nominale inferiore o uguale a 500 kWt:
 - i) certificazione di un organismo accreditato che attesti la conformità alla norma UNI EN 303-5, classe 5, per tutti i biocombustibili utilizzati dal generatore;
 - ii) obbligo di installazione di un sistema di accumulo termico dimensionato secondo quanto segue:
 - per le caldaie con alimentazione manuale del combustibile, in accordo con quanto previsto dalla norma EN 303-5, anche nel caso di caldaie combinate legna-pellet;
 - per le caldaie con alimentazione automatica del combustibile, prevedendo un volume di accumulo non inferiore a 20 dm³/kWt;
 - per le caldaie automatiche a pellet prevedendo comunque un volume di accumulo, tale da garantire un'adeguata funzione di compensazione di carico, con l'obiettivo di minimizzare i cicli di accensione e spegnimento, secondo quanto indicato dall'asseverazione del progettista dell'impianto, basata su specifica analisi del sistema edificio-impianto.
 - iii) il combustibile utilizzato deve essere certificato da un organismo di certificazione accreditato secondo la norma ISO/IEC 17065, sulla base delle analisi delle proprietà del combustibile accreditate secondo le metodologie di prova definite dalle norme della serie UNI EN ISO 17225 ivi incluso il rispetto delle condizioni previste dall'Allegato X, Parte II, sezione 4, paragrafo 1, lettera d) alla parte V del decreto legislativo 3 aprile 2006, n. 152 e successive modificazioni. Nel caso delle caldaie potrà essere utilizzato solo pellet appartenente alla classe di qualità per cui il generatore è stato certificato, oppure pellet appartenente a classi di miglior qualità rispetto a questa. In tutti i casi la documentazione fiscale dovrà riportare l'evidenza della classe di qualità e il codice di identificazione rilasciato dall'Organismo di certificazione accreditato al produttore e/o distributore del pellet;

Il cippato utilizzato deve essere certificato da un organismo di certificazione accreditato secondo la norma ISO/IEC 17065, sulla base delle analisi delle proprietà del combustibile accreditate secondo le metodologie di prova definite dalla norma UNI EN ISO 17225-4. Potrà essere utilizzato solo cippato appartenente alla classe di qualità per cui il generatore è stato omologato, oppure appartenente a classi di miglior qualità rispetto a questa. La documentazione di acquisto dovrà riportare l'evidenza della classe di qualità e il codice di identificazione rilasciato dall'Organismo di certificazione accreditato al produttore e/o distributore. Nel caso di autoproduzione è richiesta un'attestazione di conformità, di validità annuale, rilasciata da un laboratorio accreditato ISO/IEC 17025, con riferimento alla UNI EN ISO 17225-4.

La legna da ardere utilizzata deve essere certificata da un organismo di certificazione accreditato secondo la norma ISO/IEC 17065, sulla base delle analisi delle proprietà del combustibile accreditate secondo le metodologie di prova definite dalla norma UNI EN ISO 17225-5. Potrà essere utilizzata solo legna da ardere appartenente alla classe di qualità per cui il generatore è stato omologato, oppure appartenente a classi di miglior



qualità rispetto a questa. La documentazione di acquisto dovrà riportare l'evidenza della classe di qualità e il codice di identificazione rilasciato dall'Organismo di certificazione accreditato al produttore e/o distributore.

Le bricchette utilizzate devono essere certificate da un organismo di certificazione accreditato secondo la norma ISO/IEC 17065, sulla base delle analisi delle proprietà del combustibile accreditate secondo le metodologie di prova definite dalla norma UNI EN ISO 17225-3. Potranno essere utilizzate solo bricchette appartenenti alla classe di qualità per cui il generatore è stato omologato, oppure appartenenti a classi di miglior qualità rispetto a questa. La documentazione fiscale dovrà riportare l'evidenza della classe di qualità e il codice di identificazione rilasciato dall'Organismo di certificazione accreditato al produttore e/o distributore. Nel caso di autoproduzione è richiesta un'attestazione di conformità, con validità annuale, rilasciata da un laboratorio UNI CEI ISO/IEC 17025 con riferimento alla UNI EN ISO 17225-3.

- iv) possono altresì essere utilizzate altre biomasse combustibili purché previste tra quelle indicate dall'Allegato X, Parte II, sezione 4, paragrafo 1, alla parte V del decreto legislativo 3 aprile 2006, n. 152 e successive modificazioni, solo nel caso in cui la condizione di cui al comma 1 risulti certificata anche per tali combustibili.


- b) Per le caldaie a biomassa di potenza termica nominale superiore a 500 kWt:

- i) emissioni in atmosfera verificate da un laboratorio accreditato secondo la norma EN ISO/IEC 17025 misurate in sede di impianto, con indicazione del combustibile utilizzato;
- ii) il combustibile utilizzato deve essere certificato da un organismo di certificazione accreditato secondo la norma ISO/IEC 17065, sulla base delle analisi delle proprietà del combustibile accreditate secondo le metodologie di prova definite dalle norme della serie UNI EN ISO 17225. Deve essere in ogni modo garantito il rispetto delle condizioni previste dall'Allegato X, Parte II, sezione 4, paragrafo 1, lettera d) alla parte V del decreto legislativo 3 aprile 2006, n. 152 e successive modificazioni;

Il pellet utilizzato deve essere certificato da un organismo di certificazione accreditato secondo la norma ISO/IEC 17065, sulla base delle analisi delle proprietà del combustibile accreditate secondo le metodologie di prova definite dalla norma UNI EN ISO 17225-2. Potrà essere utilizzato solo pellet appartenente alla classe di qualità per cui il generatore è stato testato in opera oppure appartenente a classi di miglior qualità rispetto a questa. La documentazione fiscale dovrà riportare l'evidenza della classe di qualità e il codice di identificazione rilasciato dall'Organismo di certificazione accreditato al produttore e/o distributore del pellet preconfezionato e/o all'azienda che consegna pellet sfuso.

Il cippato utilizzato deve essere certificato da un organismo di certificazione accreditato secondo la norma ISO/IEC 17065, sulla base delle analisi delle proprietà del combustibile accreditate secondo le metodologie di prova definite dalla norma UNI EN ISO 17225-4. Potrà essere utilizzato solo cippato appartenente alla classe di qualità per cui il generatore è stato testato in opera, oppure appartenente a classi di miglior qualità rispetto a questa. La documentazione di acquisto dovrà riportare l'evidenza della classe di qualità e il codice di identificazione rilasciato dall'Organismo di certificazione accreditato al produttore e/o distributore. Nel caso di autoproduzione è richiesta un'attestazione di conformità, di validità annuale, rilasciata da un laboratorio accreditato ISO/IEC 17025, con riferimento alla UNI EN ISO 17225-4.

Le bricchette utilizzate devono essere certificate da un organismo di certificazione accreditato secondo la norma ISO/IEC 17065, sulla base delle analisi delle proprietà del



combustibile accreditate secondo le metodologie di prova definite dalla norma UNI EN ISO 17225-3. Potranno essere utilizzate solo bricchette appartenenti alla classe di qualità per cui il generatore è stato testato in opera, oppure appartenenti a classi di miglior qualità rispetto a questa. La documentazione di acquisto dovrà riportare l'evidenza della classe di qualità e il codice di identificazione rilasciato dall'Organismo di certificazione accreditato al produttore e/o distributore. Nel caso di autoproduzione è richiesta un'attestazione di conformità, con validità annuale, rilasciata da un laboratorio UNI CEI ISO/IEC 17025 con riferimento alla UNI EN ISO 17225-3;

- iii) possono altresì essere utilizzate altre biomasse combustibili purché previste tra quelle indicate dall'Allegato X, Parte II, sezione 4, paragrafo 1, alla parte V del decreto legislativo 3 aprile 2006, n. 152 e successive modificazioni, solo nel caso in cui la condizione di cui al comma 1 risulti certificata anche per tali combustibili;
 - iv) prevedere, in caso di caldaie automatiche, un volume di accumulo tale da garantire un'adeguata funzione di compensazione di carico, con l'obiettivo di minimizzare i cicli di accensione e spegnimento, secondo quanto indicato dal progettista. Nel caso in cui non sia tecnicamente fattibile, tali fattori limitativi dovranno essere opportunamente evidenziati nella relazione tecnica di progetto.
- c) Per le stufe ed i termocamini a pellet:
- i) certificazione di un organismo accreditato che attesti la conformità alla norma UNI EN 14785;
 - ii) il pellet utilizzato deve essere certificato da un organismo di certificazione accreditato secondo la norma ISO/IEC 17065, sulla base delle analisi delle proprietà del combustibile accreditate secondo le metodologie di prova definite dalla norma UNI EN ISO 17225-2. Deve essere in ogni modo garantito il rispetto delle condizioni previste dall'Allegato X, Parte II, sezione 4, paragrafo 1, lettera d) alla parte V del decreto legislativo 3 aprile 2006, n. 152 e successive modificazioni. Potrà essere utilizzato solo pellet appartenente alla classe A1. La documentazione di acquisto dovrà riportare l'evidenza della classe di qualità e il codice di identificazione rilasciato dall'Organismo di certificazione accreditato al produttore e/o distributore.
- d) Per i termocamini a legna:
- i) certificazione di un organismo accreditato che attesti la conformità alla norma UNI EN 13229;
 - ii) la legna utilizzata e certificata secondo la norma UNI EN ISO 17225-5. Possono altresì essere utilizzate altre biomasse combustibili purché previste tra quelle indicate dall'Allegato X, Parte II, sezione 4, paragrafo 1, alla parte V del decreto legislativo 3 aprile 2006, n. 152 e successive modificazioni, solo nel caso in cui la condizione di cui al comma 1 risulti certificata anche per tali combustibili.
- e) Per le stufe a legna:
- i) certificazione di un organismo accreditato che attesti la conformità alla norma UNI EN 13240;
 - ii) la legna utilizzata deve essere certificata da un organismo di certificazione accreditato secondo la norma ISO/IEC 17065, sulla base delle analisi delle proprietà del combustibile accreditate secondo le metodologie di prova definite dalla norma UNI EN ISO 17225-5. Potrà essere utilizzato solo pellet appartenente alla classe A1. La documentazione di acquisto dovrà riportare l'evidenza della classe di qualità e il codice identificativo rilasciato dall'Organismo di certificazione accreditato al produttore e/o distributore;



- iii) in caso di utilizzo di bricchette queste devono essere certificate da un organismo di certificazione accreditato secondo la norma ISO/IEC 17065, sulla base delle analisi delle proprietà del combustibile accreditate secondo le metodologie di prova definite dalla norma UNI EN ISO 17225-3. Deve essere in ogni modo garantito il rispetto delle condizioni previste dall'Allegato X, Parte II, sezione 4, paragrafo 1, lettera d) alla parte V del decreto legislativo 3 aprile 2006, n. 152 e successive modificazioni. Potranno essere utilizzate solo bricchette appartenenti alla classe A1 UNI EN ISO 17225-3. La documentazione di acquisto dovrà riportare l'evidenza della classe di qualità e il codice identificativo rilasciato dall'Organismo di certificazione accreditato al produttore e/o distributore;
- iv) possono altresì essere utilizzate altre biomasse combustibili purché previste tra quelli indicate dall'Allegato X, Parte II, sezione 4, paragrafo 1, alla parte V del decreto legislativo 3 aprile 2006, n. 152 e successive modificazioni, solo nel caso in cui la condizione di cui al comma 1 risulti certificata anche per tali combustibili.

Collettori solari termici

1. Per gli interventi di installazione di collettori solari termici, l'accesso agli incentivi pubblici è consentito a condizione che soddisfino i requisiti minimi seguenti:

- a) i collettori solari sono in possesso della certificazione *Solar Keymark*;
- b) in alternativa, per gli impianti solari termici prefabbricati del tipo *factory made*, la certificazione di cui alla lettera a) relativa al solo collettore può essere sostituita dalla certificazione *Solar Keymark* relativa al sistema;
- c) i collettori solari hanno valori di producibilità specifica, espressa in termini di energia solare annua prodotta per unità di superficie lorda A_G , o di superficie degli specchi primari per i collettori lineari di Fresnel, calcolata a partire dal dato contenuto nella certificazione *Solar Keymark* (o equivalentemente nell'attestazione rilasciata da ENEA per i collettori a concentrazione) per una temperatura media di funzionamento di 50°C , superiore ai seguenti valori minimi:
 - i) nel caso di collettori piani: maggiore di $300 \text{ kWh}_t/\text{m}^2$ anno, con riferimento alla località Würzburg;
 - ii) nel caso di collettori sottovuoto e collettori a tubi evacuati: maggiore di $400 \text{ kWh}_t/\text{m}^2$ anno, con riferimento alla località Würzburg;
 - iii) nel caso di collettori a concentrazione: maggiore di $550 \text{ kWh}_t/\text{m}^2$ anno, con riferimento alla località Atene;
- d) per gli impianti solari termici prefabbricati per i quali è applicabile solamente la norma UNI EN 12976, la producibilità specifica, in termini di energia solare annua prodotta Q_L per unità di superficie di apertura A_a , misurata secondo la norma UNI EN 12976-2 con riferimento al valore di carico giornaliero, fra quelli disponibili, più vicino, in valore assoluto, al volume netto nominale dell'accumulo del sistema solare prefabbricato, e riportata sull'apposito rapporto di prova (test report) redatto da un laboratorio accreditato, deve essere maggiore di $400 \text{ kWh}_t/\text{m}^2$ anno, con riferimento alla località Würzburg;
- e) i collettori solari e i bollitori impiegati sono garantiti per almeno cinque anni;
- f) gli accessori e i componenti elettrici ed elettronici sono garantiti almeno due anni;



- g) l'installazione dell'impianto è stata eseguita in conformità ai manuali di installazione dei principali componenti;
- h) per i collettori solari a concentrazione per i quali non è possibile l'ottenimento della certificazione Solar Keymark, tale certificazione, ai fini del presente decreto, è sostituita da un'approvazione tecnica rilasciata dall'ENEA;
- i) nel caso di collettori solari dotati di protezione automatica dall'eccesso di radiazione solare, per i quali non è possibile l'ottenimento della certificazione Solar Keymark e la certificazione è sostituita da un'approvazione tecnica rilasciata dall'ENEA, i valori di producibilità specifica di cui alla lettera c) sono ridotti del 10%;

2. L'energia termica prodotta in un anno per unità di superficie lorda, espressa in kWh/m²anno è calcolata come segue:

- a) per impianti solari realizzati con collettori piani o con collettori sottovuoto o collettori a tubi evacuati

$$Q_u = \frac{Q_{col}}{A_G}$$

- b) per impianti solari termici del tipo *factory made* per i quali è applicabile la sola norma EN 12976

$$Q_u = \frac{Q_L}{3,6 \cdot A_G}$$

- c) per impianti solari termici realizzati con collettori solari a concentrazione

$$Q_u = \frac{Q_{sol}}{A_G}$$

dove:

A_G = l'area lorda del singolo modulo di collettore/sistema solare così come definita nelle norme UNI EN ISO 9806 e UNI EN 12976 e riportata nella certificazione *Solar Keymark* o, equivalentemente, nell'attestazione rilasciata da ENEA per i collettori a concentrazione;

Q_{col} = è l'energia termica prodotta in un anno da un singolo modulo di collettore solare, espressa in kWh, il cui valore, relativo alla località di riferimento di Würzburg, è riportato nella certificazione *Solar Keymark*, scegliendo, a seconda del tipo di applicazione, la temperatura media di funzionamento del collettore (T_m) così come definita nella Tabella 3;

Q_L = è l'energia termica prodotta dal sistema solare *factory made* su base annuale, espressa in MJ, così come definita ai sensi della norma UNI EN 12976, il cui valore, relativo alla località di riferimento di Würzburg, è riportato nell'attestazione di conformità (*test report*) rilasciata da laboratorio accreditato. Poiché il suddetto *test report* riporta diversi valori di tale grandezza per diversi valori del carico termico giornaliero, ai fini del riconoscimento dell'incentivo va considerato il valore, tra quelli disponibili, corrispondente ad un carico termico giornaliero, espresso in litri/giorno, pari al volume del serbatoio solare o al volume ad esso più vicino;



Q_{sol} = è l'energia termica prodotta in un anno da un singolo modulo di collettore solare a concentrazione, espressa in kWh_t, il cui valore, relativo alla località di riferimento di Atene, è riportato nella certificazione *Solar Keymark* (ove applicabile) o nell'attestazione di conformità rilasciata dall'ENEA, scegliendo, a seconda del tipo di applicazione, la temperatura media di funzionamento del collettore (T_m) così come definita nella Tabella 3.


Tabella 3 – Temperature medie di funzionamento in relazione alla destinazione del calore prodotto

Applicazione a cui è destinato il calore prodotto	T_m - Temperatura media di funzionamento
Produzione di acqua calda sanitaria	50 °C
Produzione combinata di a.c.s. e riscaldamento ambiente	
Produzione di calore di processo a bassa temperatura	75 °C
<i>Solar cooling</i> a bassa temperatura	
Produzione di calore di processo a media temperatura	150 °C
<i>Solar cooling</i> a media temperatura	

Generatori ibridi

1. Per gli interventi di installazione di impianti dotati di sistemi ibridi, l'accesso agli incentivi pubblici è consentito a condizione che soddisfino i requisiti minimi seguenti:

- a) il sistema ibrido è costituito da pompa di calore e caldaia a condensazione, espressamente realizzati e concepiti dal fabbricante per funzionare in abbinamento tra loro;
- b) il sistema ibrido a biomassa è costituito da pompa di calore e caldaia a biomassa, espressamente realizzati e concepiti dal fabbricante per funzionare in abbinamento tra loro;
- c) il rapporto tra la potenza termica utile nominale della pompa di calore e la potenza termica utile nominale della caldaia è minore o uguale a 0,5;
- d) il COP/GUE della pompa di calore rispetta i limiti di cui al paragrafo 1.1;
- e) la caldaia è del tipo a condensazione e deve avere rendimento termico utile, a carico pari al 100% della potenza termica utile nominale (per le caldaie ad acqua con temperature minima e massima rispettivamente di 60 e 80 °C) maggiore o uguale a $93 + 2 \log(P_n)$, dove $\log(P_n)$ è il logaritmo in base 10 della potenza utile nominale del singolo generatore, dove per valori di P_n maggiori di 400 kW si applica il limite massimo corrispondente a 400 kW;
- f) nel caso di sistema ibrido a biomassa, il gruppo termico costituito dalla caldaia a biomassa deve rispettare i requisiti già indicati nel capitolo generatori di calore a biomassa dell'Allegato IV, con l'esclusione dell'obbligo di installazione dei sistemi di accumulo termico;
- g) per impianti di potenza utile della caldaia superiore a 100 kW, è stato adottato un bruciatore di tipo modulante, la regolazione climatica agisce direttamente sul bruciatore, è stata installata una pompa di tipo elettronico a giri variabili o sistemi assimilabili e che il sistema di distribuzione è messo a punto ed equilibrato in relazione alle portate. Tale requisito non è richiesto per il sistema ibrido a biomassa.



Micro-cogeneratori

1. Per gli interventi di installazione di impianti dotati di micro-cogeneratori, l'accesso agli incentivi pubblici è consentito a condizione che soddisfino i requisiti minimi seguenti:

- a) l'intervento, sulla base dei dati di progetto, conduce a un risparmio di energia primaria (PES), come definito all'Allegato III del decreto del Ministro dello sviluppo economico 4 agosto 2011, pari almeno al 20%;
- b) l'intervento relativo all'utilizzo di microcogeneratori alimentati a fonti di energia rinnovabile conduce a un risparmio di energia primaria (PES), come definito all'Allegato III del decreto del Ministro dello sviluppo economico 4 agosto 2011, pari almeno al 10%;
- c) tutta l'energia termica prodotta è utilizzata per soddisfare la richiesta termica per la climatizzazione degli ambienti e la produzione di acqua calda sanitaria.

